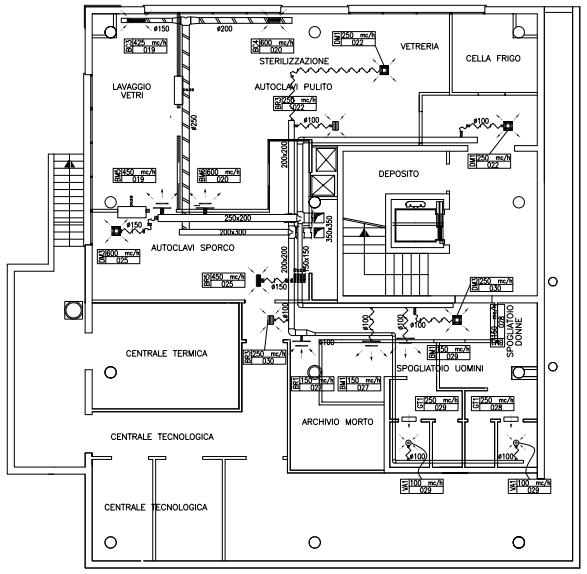
LAVAGGIO VETRI
STERILIZZAZIONE
AUTOCLAVI PULITO
VETRERIA
CELLA FRIGO
DEPOSITO
AUTOCLAVI SPORCO
CENTRALE TERMICA
SPOGLIATOIO UOMINI
SPOGLIATOIO DONNE
ARCHIVIO MORTO
CENTRALE TECNOLOGICA
CENTRALE TECNOLOGICA

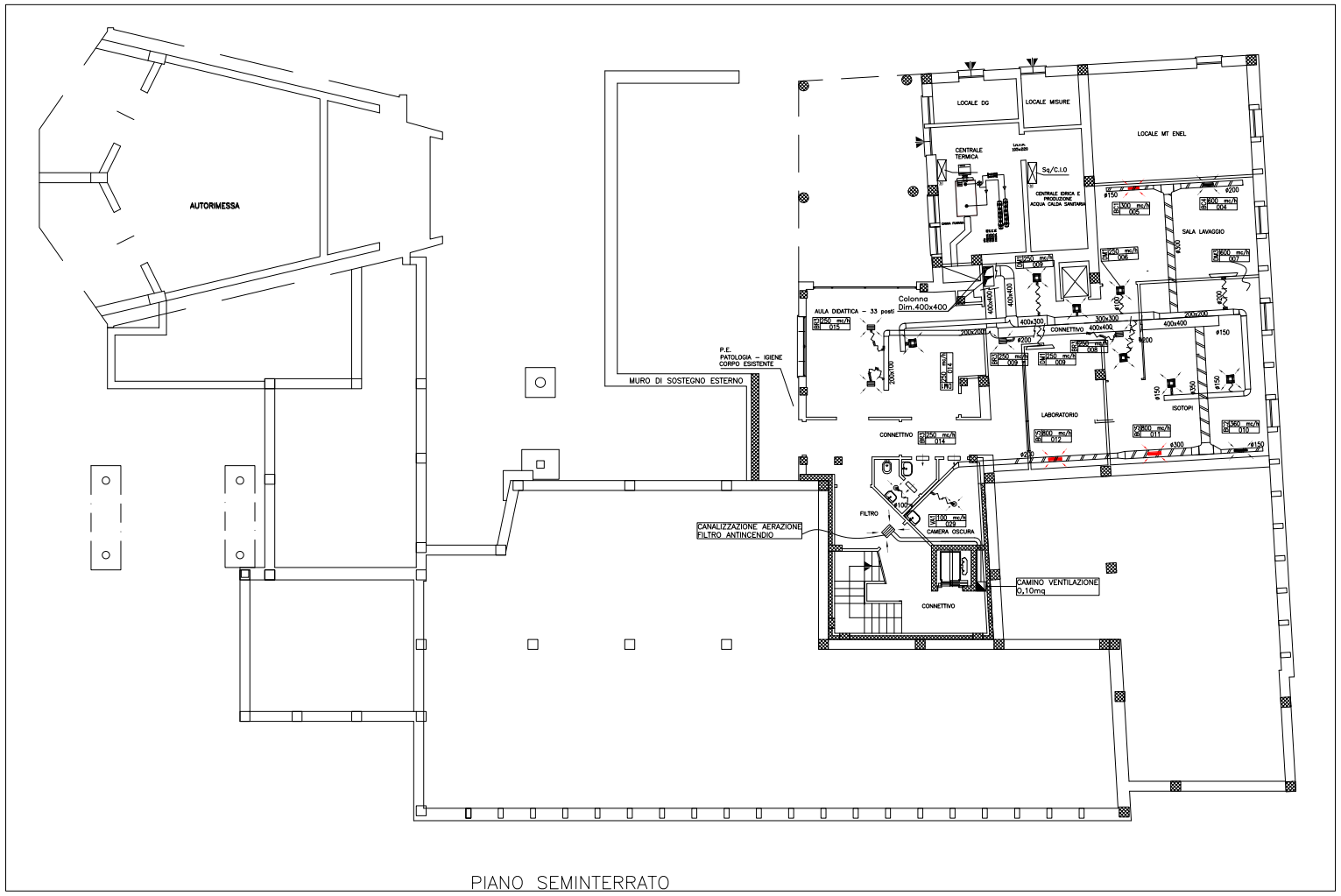
AUTORIMESSA
MURO DI SOSTEGNO ESTERNO
P.E. PATOLOGIA – IGIENE CORPO ESISTENTE
CANALIZZAZIONE AERAZIONE FILTRO ANTINCENDIO
CAMINO VENTILAZIONE 0,10mq
AULA DIDATTICA – 33 posti
Colonna Dim.400x400
LOCALE DG
LOCALE MISURE
LOCALE MT ENEL
CENTRALE TERMICA
CENTRALE IDRICA E PRODUZIONE ACQUA CALDA SANITARIA
SALA LAVAGGIO
CONNETTIVO
LABORATORIO
ISOTOPI
FILTRO
CAMERA OSCURA
CONNETTIVO

PIANO SEMINTERRATO
ISTITUTO DI IGIENE E MEDICINA PREVENTIVA
ISTITUTO DI PATOLOGIA GENERALE MEDICA

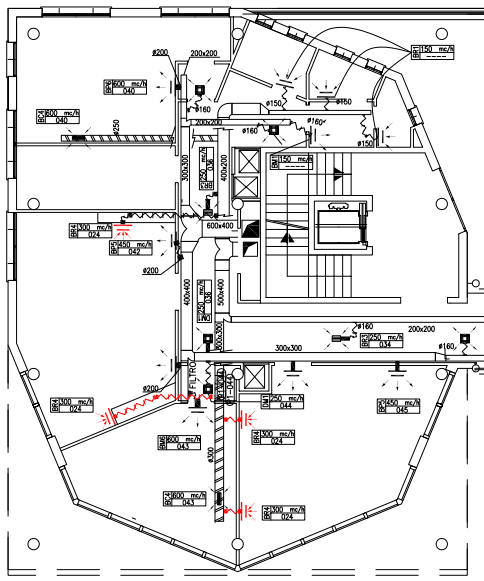

LEGENDA SIMBOLI

Sigla	Simbolo	DESCRIZIONE
	CANALE mm x mm	CANALIZZAZIONE VERTICALE CON INDICAZIONE DIMENSIONE LATI
BC1		BOCCHETTA RETTANGOLARE DI RIPRESA ARIA DIMENSIONE 75X425 300 mc/h PER CANALI CIRCOLARI COMPLETA DI SERRANDA DI TARATURA
BC2		BOCCHETTA RETTANGOLARE DI RIPRESA ARIA DIMENSIONE 75X525 350 mc/h PER CANALI CIRCOLARI COMPLETA DI SERRANDA DI TARATURA
BC3		BOCCHETTA RETTANGOLARE DI RIPRESA ARIA DIMENSIONE 75X625 425 mc/h PER CANALI CIRCOLARI COMPLETA DI SERRANDA DI TARATURA
BC4		BOCCHETTA RETTANGOLARE DI RIPRESA ARIA DIMENSIONE 125X425 600 mc/h PER CANALI CIRCOLARI COMPLETA DI SERRANDA DI TARATURA
BC5		BOCCHETTA RETTANGOLARE DI RIPRESA ARIA DIMENSIONE 125X525 800 mc/h PER CANALI CIRCOLARI COMPLETA DI SERRANDA DI TARATURA
BM1–BM2 BM3–BM4 BM5–BM6		BOCCHETTA RETTANGOLARE DI MANDATA ARIA MONTAGGIO A PARETE COMPLETA DI SERRANDA DI TARATURA BM1 200x100 150 mc/h–BM2 300x100 200 mc/h–BM3 300x200 250 mc/h–BM4 400x100 300 mc/h BM5 400x150 450 mc/h–BM6 400x200 600 mc/h
BR1–BR2 BR3–BR4 BR5–BR6		BOCCHETTA RETTANGOLARE DI RIPRESA ARIA MONTAGGIO A PARETE COMPLETA DI SERRANDA DI TARATURA BR1 200x100 150 mc/h–BR2 300x100 200 mc/h–BR3 300x200 250 mc/h–BR4 400x100 300 mc/h BR5 400x150 450 mc/h–BR6 400x200 600 mc/h
DM1–DM2 DM3		DIFFUSORE CIRCOLARE A CONI REGOLABILI DM1 DN 160 250 mc/h 1300 W–DM2 DN 200 350 mc/h 1800 W–DM3 DN 250 600 mc/h
GT1		GRIGLIA DI RICIRCOLO ARIA APPLICATA SULLA PORTA DIMENSIONE 200x100 Q=100 mc/h
VA1		VALVOLA DI ESTRAZIONE ARIA DN 100 Q=100 mc/h

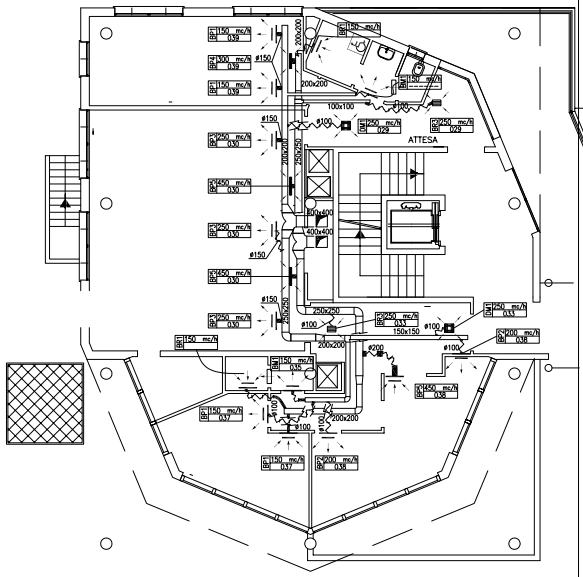

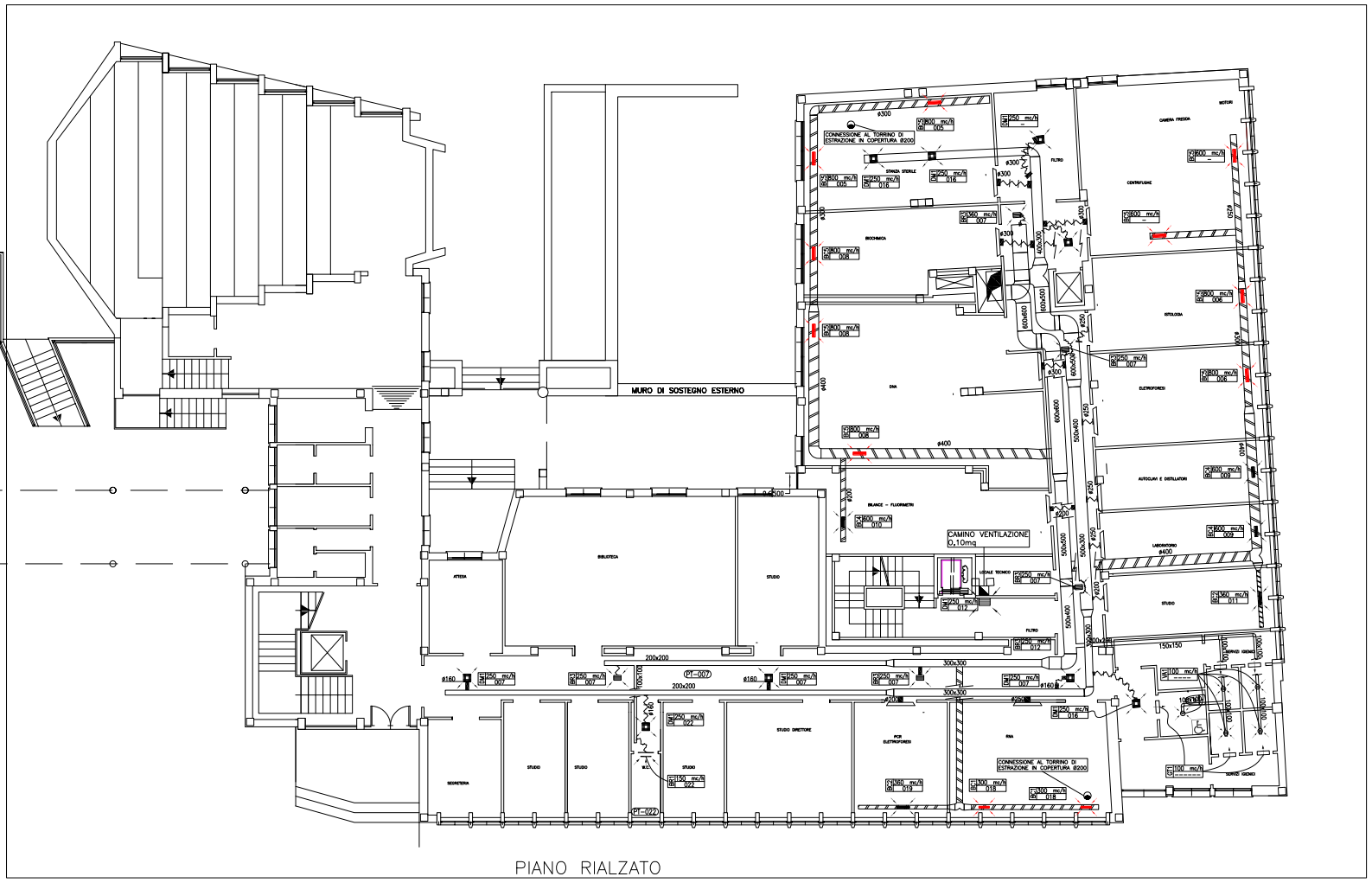
MURO DI SOSTEGNO ESTERNO
CAMINO VENTILAZIONE 0,10mq
BIBLIOTECA
STUDIO
ATTESA
SEGRETERIA
STUDIO DIRETTORE

PIANO RIALZATO
ISTITUTO DI IGIENE E MEDICINA PREVENTIVA
ISTITUTO DI PATOLOGIA GENERALE MEDICA

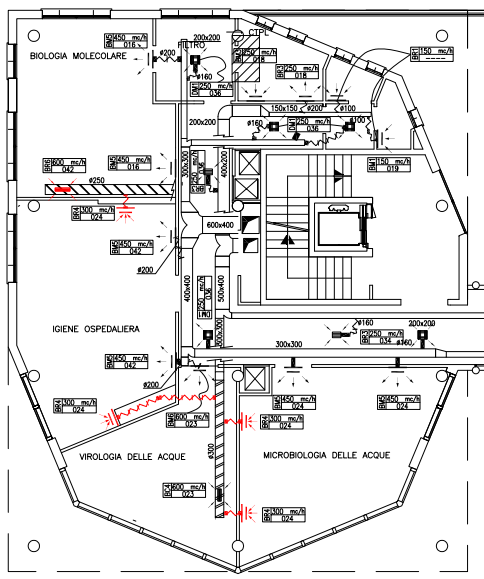
BIOLOGIA MOLECOLARE
IGIENE OSPEDALIERA
VIROLOGIA DELLE ACQUE
MICROBIOLOGIA DELLE ACQUE

UNIVERSITA' DEGLI STUDI DI SASSARI
FACOLTA' DI MEDICINA E CHIRURGIA
ISTITUTI DI IGIENE E MEDICINA PREVENTIVA
E DI PATOLOGIA GENERALE MEDICA
VIA PADRE MANZELLA, 4 - SASSARI

INTERVENTO DI AMPLIAMENTO DELL'EDIFICIO SEDE DEGLI ISTITUTI DI IGIENE E MEDICINA PREVENTIVA E DI PATOLOGICA GENERALE MEDICA

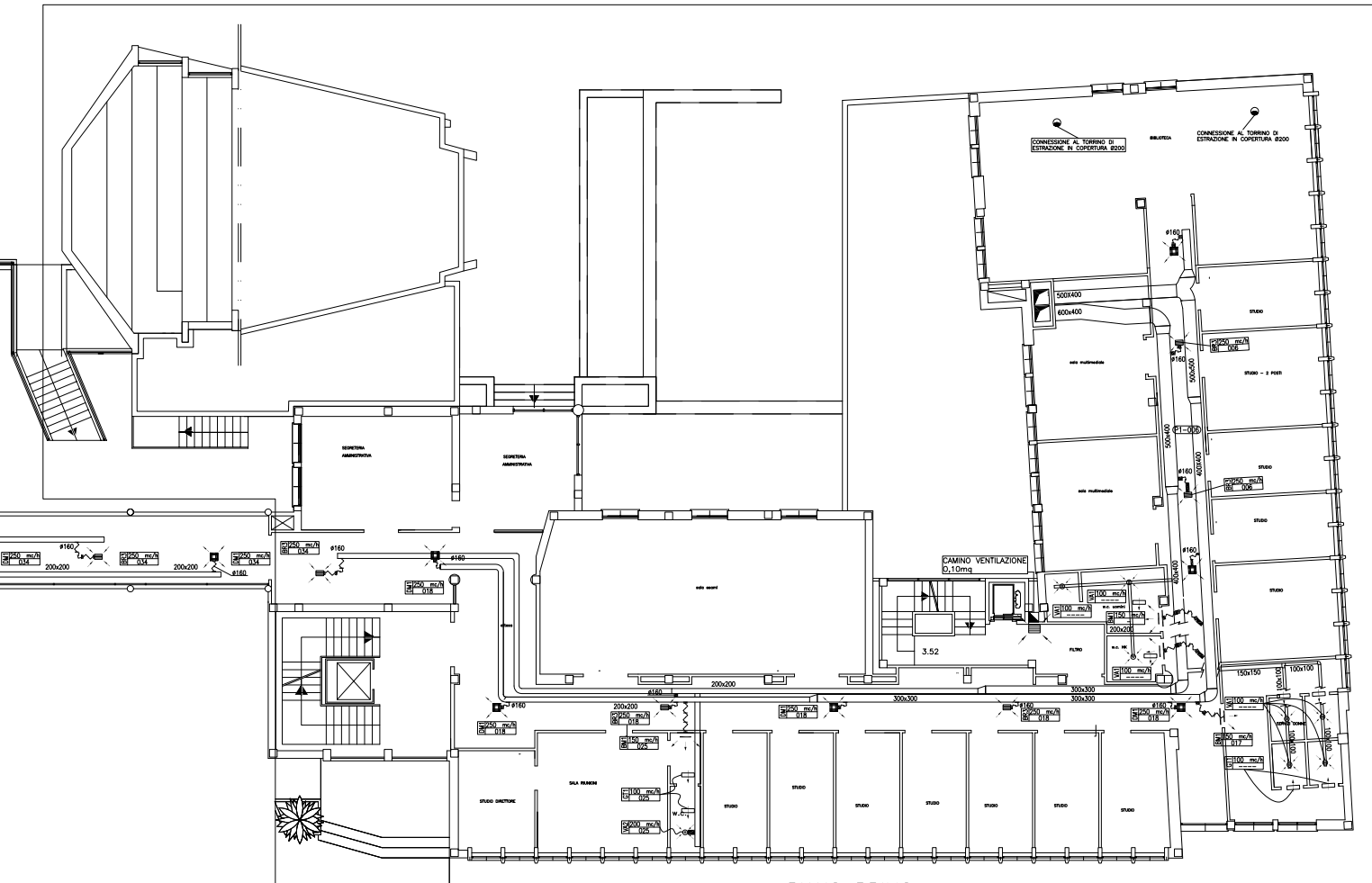
CAMINO VENTILAZIONE
0,10mq
CONNESSIONE AL TORRINO DI ESTRAZIONE IN COPERTURA Ø200
STUDIO
3.52
500x400
400x400
300x300
200x200
200x300
150x150
100x100
#160

PIANO PRIMO
ISTITUTO DI IGIENE E MEDICINA PREVENTIVA

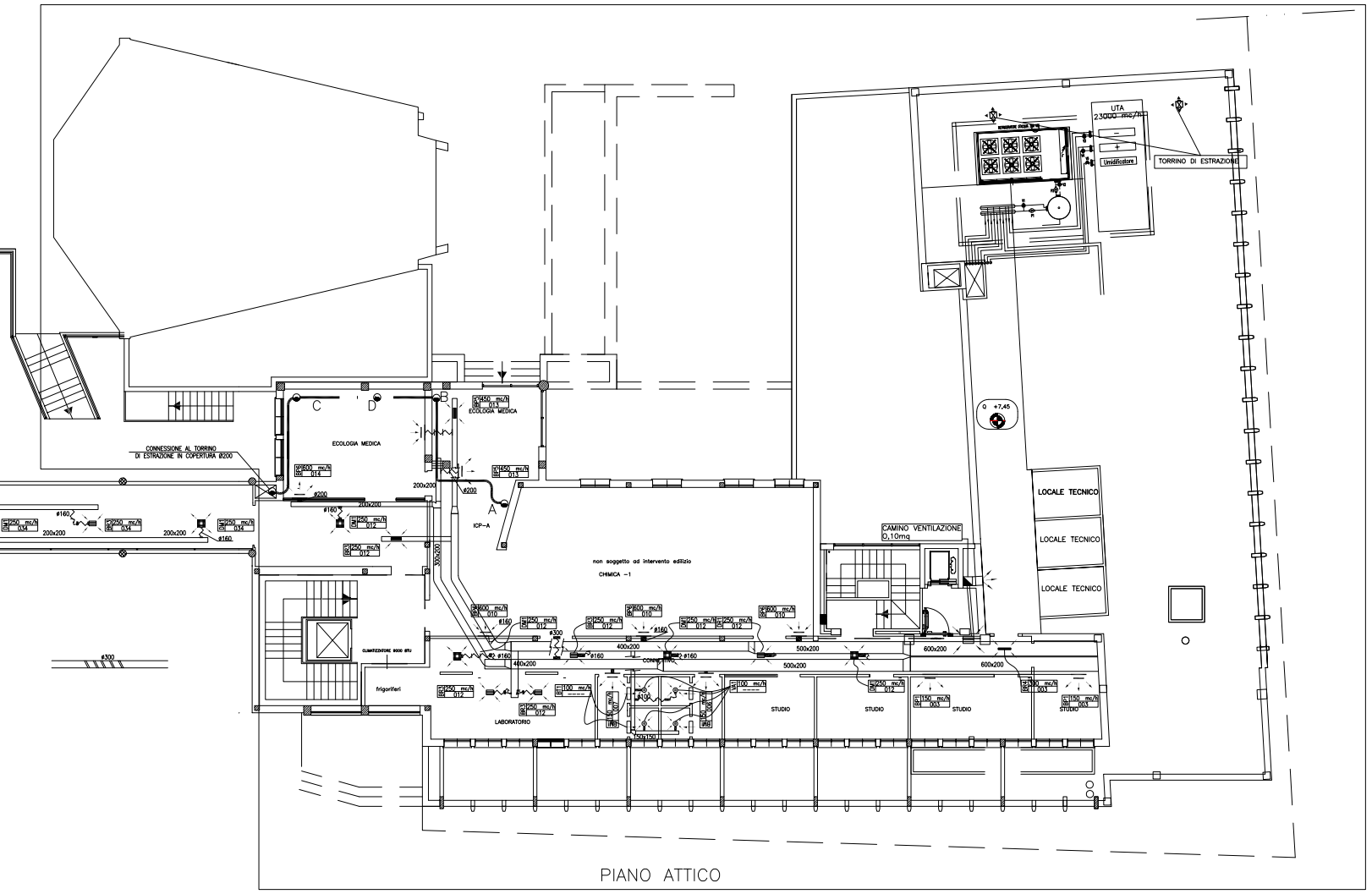
UTA
23000 mc/h
TORRINO DI ESTRAZIONE
LOCALE TECNICO
LOCALE TECNICO
LOCALE TECNICO
CAMINO VENTILAZIONE
0,10mq
non soggetto ad intervento edilizio
CHIMICA -1
ECOLOGIA MEDICA
ECOLOGIA MEDICA
CONNESSIONE AL TORRINO DI ESTRAZIONE IN COPERTURA Ø200
ICP-A
LABORATORIO
STUDIO
STUDIO
STUDIO
STUDIO
A
B
C
D
600x200
500x200
400x200
300x300
200x200
#160
#200
+7,45

PIANO ATTICO
ISTITUTO DI IGIENE E MEDICINA PREVENTIVA

Azienda Ospedaliero-Universitaria di Sassari
Ufficio Tecnico
ufficio.tecnico@aousassari.it

GESTIONE, CONDUZIONE E MANUTENZIONE DEGLI IMPIANTI DI RISCALDAMENTO, CONDIZIONAMENTO, IDRICO SANITARI DI SCARICO e IDRICO ANTINCENDIO - CIG: 0531066984

ELABORATO:
ISTITUTO DI IGIENE
PLANIMETRIE CON INDICAZIONE SOMMARIA DELL'IMPIANTO AERAULICO - TUTTI I PIANI -

SASSARI 20/04/2011
SCALA 1:100

IL TECNICO Ing. Roberto Manca

IL RESPONSABILE DEL PROCEDIMENTO: ORDINE INGEGNERI PROVINCIA DI SASSARI N. 573 Dr. Ing. ROBERTO GINO MANCA	
IL DIRETTORE GENERALE	IL DIRETTORE AMMINISTRATIVO

10

d:\documenti - utenteaou\01 - aou appalti\gara servizio manutenzione e gestione impianti riscaldamento\capitolato per gara\planimetrie condizionamento igiene.dwg