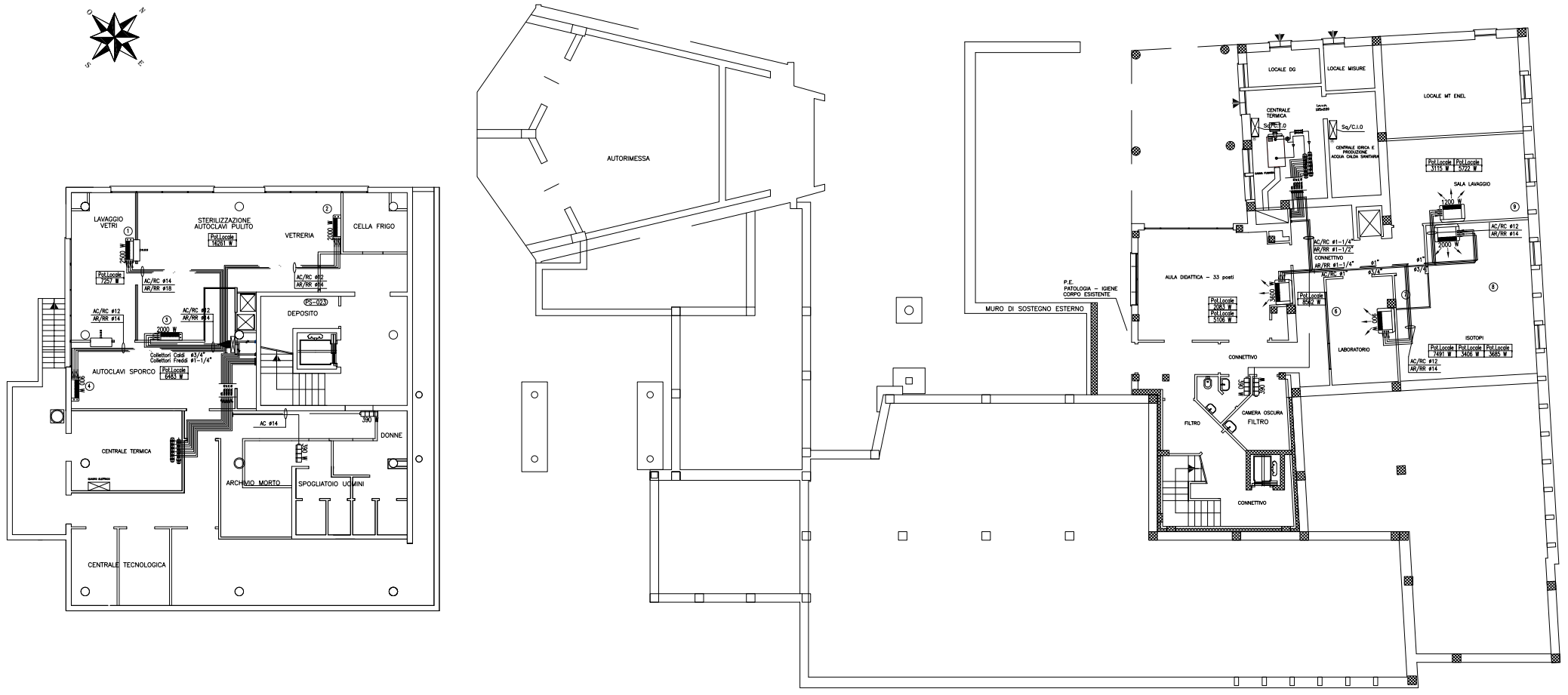

LAVAGGIO VETRI
STERILIZZAZIONE AUTOCLAVI PULITO
VETRERIA
CELLA FRIGO
DEPOSITO
AUTOCLAVI SPORCO
Collettori Caldi #3/4"
Collettori Freddi #1-1/4"
CENTRALE TERMICA
ARCHIVIO MORTO
SPOGLIATOIO UOMINI
DONNE
CENTRALE TECNOLOGICA
AUTORIMESSA
MURO DI SOSTEGNO ESTERNO
P.E. PATOLOGIA - IGIENE CORPO ESISTENTE
AULA DIDATTICA - 33 posti
CONNETTIVO
FILTRO
CAMERA OSCURA
LABORATORIO
ISOTOPI
SALA LAVAGGIO
LOCALE DG
LOCALE MISURE
LOCALE MT ENEL
CENTRALE TERMICA

PIANO SEMINTERRATO

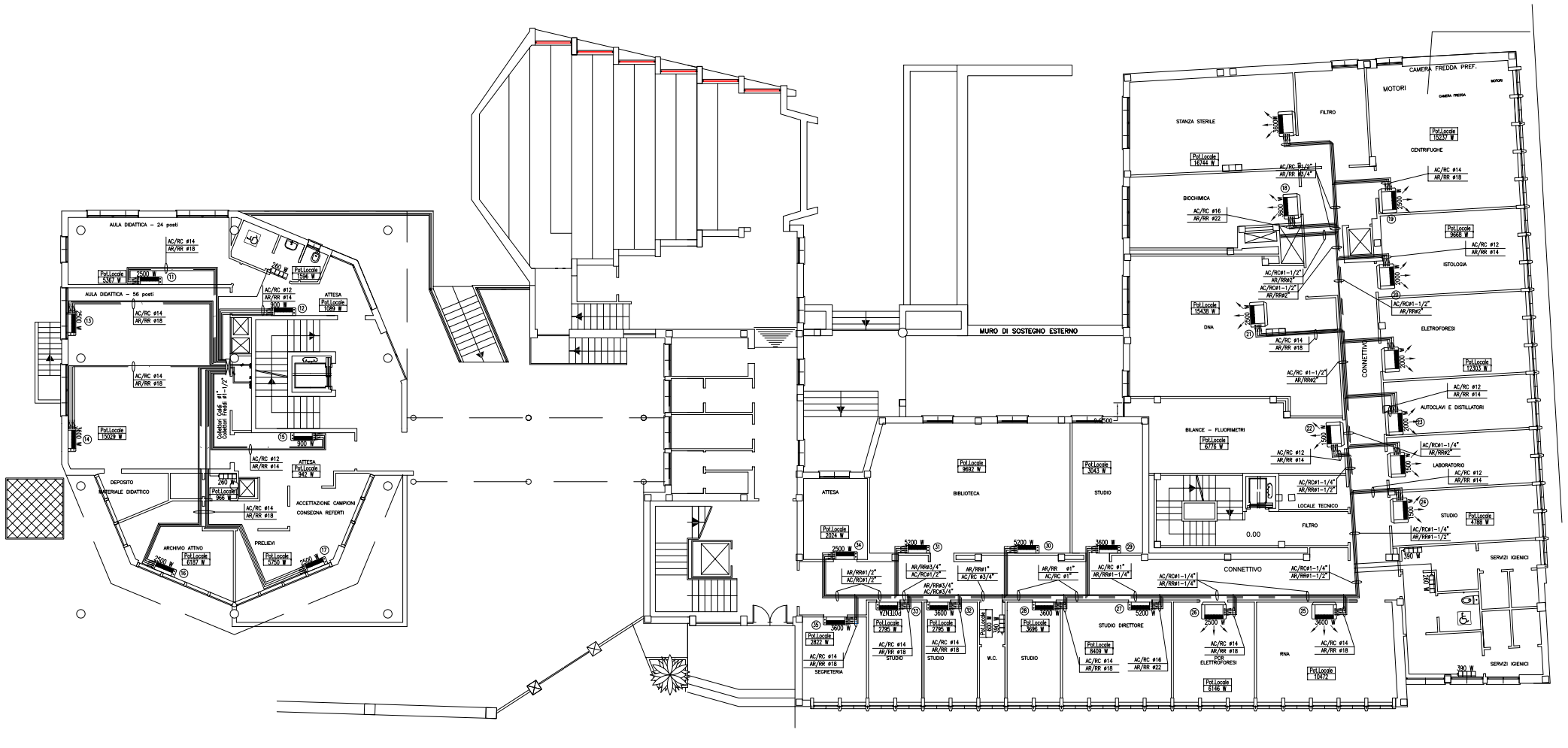

AULA DIDATTICA - 24 posti
AULA DIDATTICA - 56 posti
ATTESA
DEPOSITO MATERIALE DIDATTICO
ARCHIVIO ATTIVO
PRELIEVI
ACCETTAZIONE CAMPIONI CONSEGNA REFERTI
MURO DI SOSTEGNO ESTERNO
ATTESA
BIBLIOTECA
STUDIO
SEGRETERIA
STUDIO
STUDIO
W.C.
STUDIO
STUDIO DIRETTORE
ELETTROFORESI
RNA
CONNETTIVO
LOCALE TECNICO
FILTRO
STUDIO
SERVIZI IGIENICI
BILANCE - FLUORIMETRI
DNA
BIOCHIMICA
STANZA STERILE
FILTRO
MOTORI
CAMERA FREDDA PREF.
CENTRIFUGHE
ISTOLOGIA
ELETTROFORESI
AUTOCLAVI E DISTILLATORI
LABORATORIO

PIANO RIALZATO

AR	AC = ACQUA CALDA; AF= ACQUA REFRIGERATA
⊘	INDICAZIONE COLONNA MONTANTE ACQUA CALDA O REFRIGERATA
⊠	CASSETTA CI CONTENIMENTO COLLETTORI DI DISTRIBUZIONE ACQUA CALDA E REFRIGERATA COMPLETO DI VALVOLE DI INTERCETTAZIONE
▭	RADIATORE IN ALLUMINIO AVENTE RESA MIN DI 130 W AD ELEMENTO
POTENZA FANCOIL CANALIZZATO POTENZA FANCOIL A SOFFITTO O MOBILETTO	VENTILCONVETTORE A SOFFITTO O A MOBILETTO CON VENTILATORE CENTRIFUGO COMPLETO DI SENSORE DI TEMPERATURA AMBIENTE, SELETTORE A TRE VELOCITA', COMMUTATORE E/I, ELETTROVALVOLE PER IMPIANTO A QUATTRO TUBI E DOPPIA BATTERIA DI SCAMBIO TERMICO. CON INDICAZIONE DELLA POTENZA RESA IN RAFFREDDAMENTO LE PRESTAZIONI SONO RIFERITE ALLE SEGUENTI CONDIZIONI: RAFFREDDAMENTO: -TEMPERATURA ACQUA IN INGRESSO 7°C -TEMPERATURA ARIA IN INGRESSO 27°C TB.S, 19°C TB.U -SALTO TERMICO ACQUA 5°C RISCALDAMENTO: -TEMPERATURA ACQUA IN INGRESSO 70°C -TEMPERATURA ARIA IN INGRESSO 20°C TB.S -SALTO TERMICO ACQUA 10°C
Pot.Locale Watt	FABBISOGNO TERMICO DEL LOCALE
NOTE:	E' STATA PREVISTA UNA LINEA ELETTRICA INDIPENDENTE PER L'ALIMENTAZIONE DEI VENTILCONVETTORI DERIVATA DAL QE GENERALE, E PROTETTA DA INTERRUTTORE AUTOMATICO MAGNETOTERMICO DIFFERENZIALE LO SCARICO DELLA CONDENSA DEI VENTILCONVETTORI E' REALIZZATO CON TUBAZIONI IN PVC ED E' IMMESSO NELLA COLONNA DI SCARICO PIU' VICINA DIAMETRI UTILIZZATI : ø20 DERIVAZIONI - ø32 TRATTI PRINCIPALI

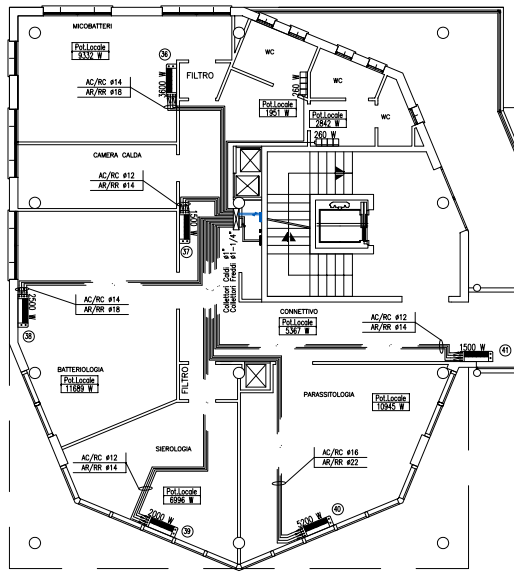

MICOBATTERI
FILTRO
WC
CAMERA CALDA
BATTERIOLOGIA
SIEROLOGIA
FILTRO
CONNETTIVO
PARASSITOLOGIA

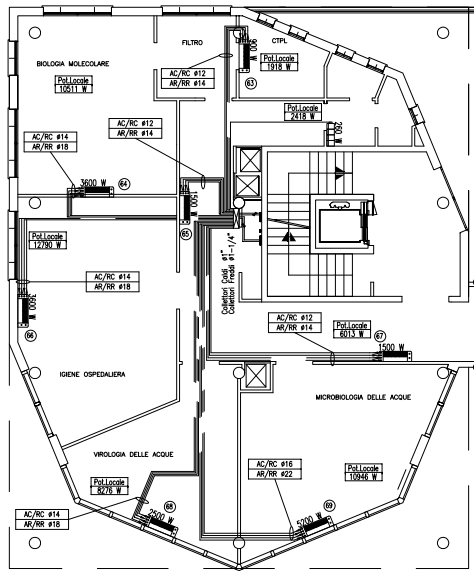

BIOLOGIA MOLECOLARE
FILTRO
CTFL
IGIENE OSPEDALIERA
CONNETTIVO
VIROLOGIA DELLE ACQUE
MICROBIOLOGIA DELLE ACQUE

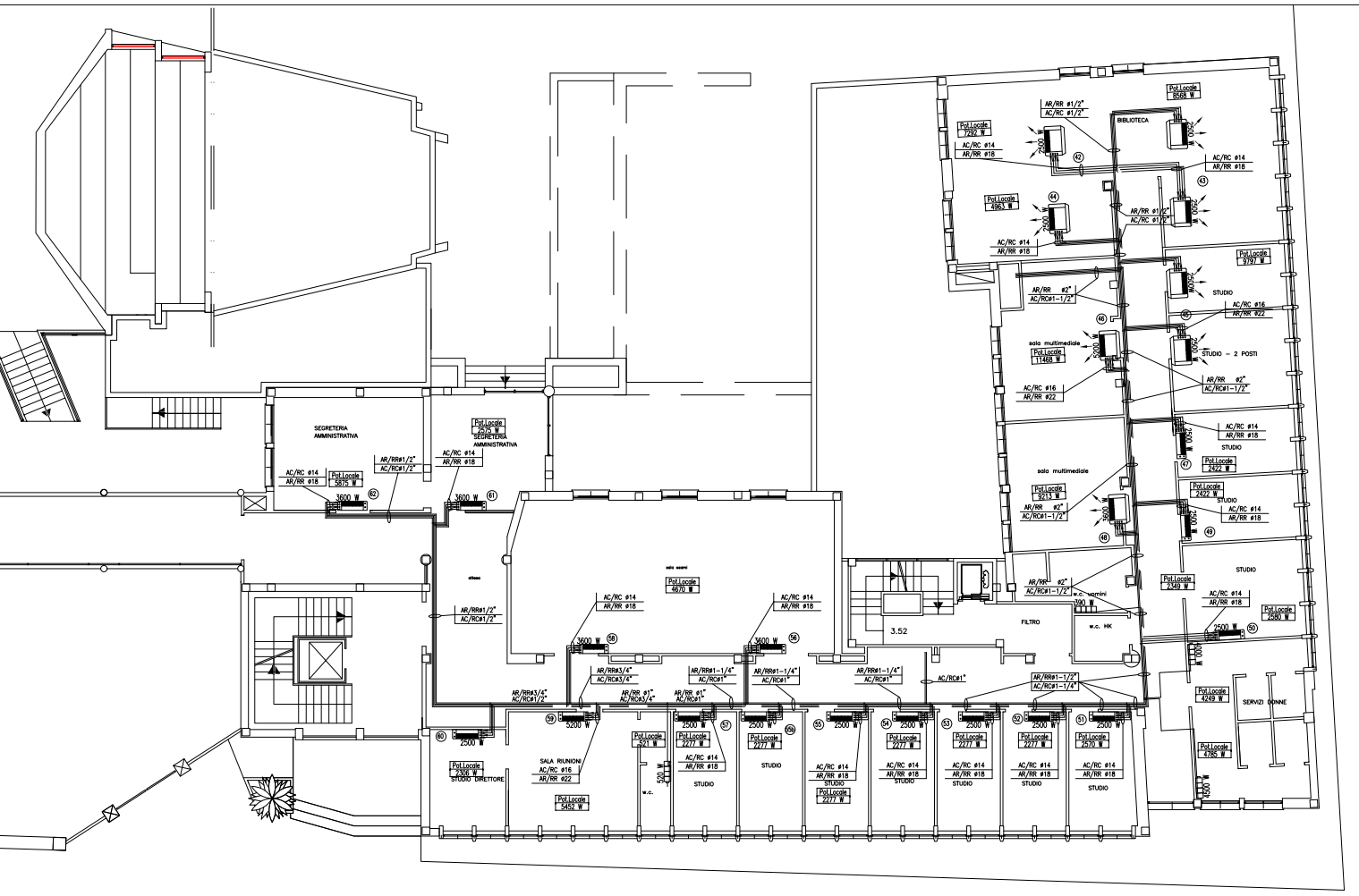
SEGRETERIA AMMINISTRATIVA
BIBLIOTECA
STUDIO
STUDIO - 2 POSTI
sala multimediale
FILTRO
SALA RIUNIONI
STUDIO DIRETTORE
SERVIZI DONNE
3.52

PIANO PRIMO

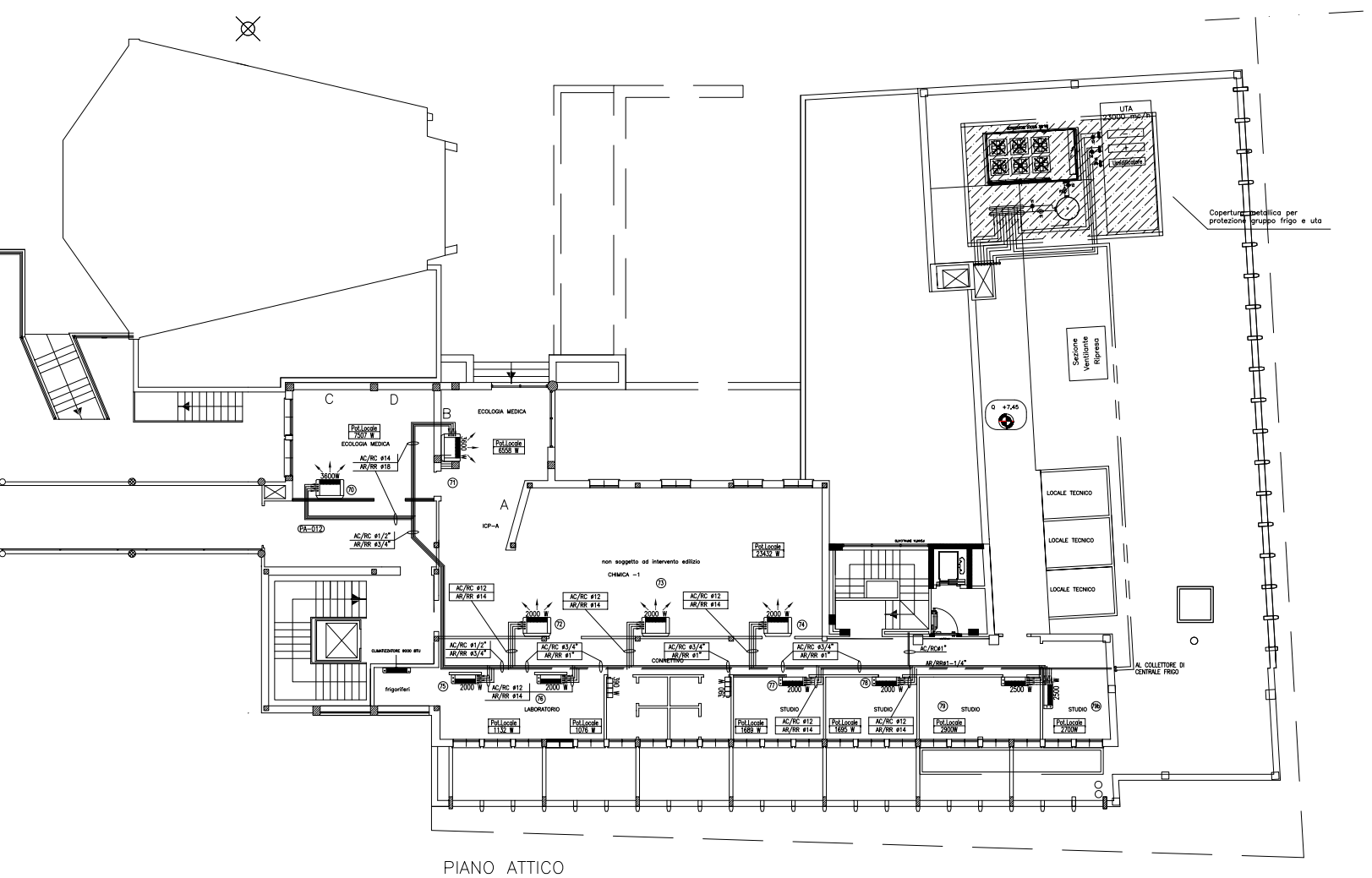
ECOLOGIA MEDICA
A
B
C
D
ICP-A
non soggetto ad intervento edilizio
CHIMICA -1
LABORATORIO
STUDIO
LOCALE TECNICO
Sezione Ventilante Ripreso
UTA
Copertura metallica per protezione gruppo frigo e uta
AL COLLETTORE DI CENTRALE FRIGO
0 +7.45

PIANO ATTICO

Azienda Ospedaliero-Universitaria di Sassari
Ufficio Tecnico
ufficio.tecnico@aousassari.it

GESTIONE, CONDUZIONE E MANUTENZIONE DEGLI IMPIANTI DI RISCALDAMENTO, CONDIZIONAMENTO, IDRICO SANITARI DI SCARICO e IDRICO ANTINCENDIO - CIG: 0531066984

ELABORATO:
ISTITUTO DI IGIENE
PLANIMETRIE CON INDICAZIONE SOMMARIA DELL'IMPIANTO VENTILCONVETTORI - TUTTI I PIANI -

SASSARI 20/04/2011
SCALA 1:100

IL TECNICO Ing. Roberto Manca

IL RESPONSABILE DEL PROCEDIMENTO: ORDINE INGEGNERI PROVINCIA DI SASSARI N. 573 Dr. Ing. ROBERTO GINO MANCA	
IL DIRETTORE GENERALE	IL DIRETTORE AMMINISTRATIVO

11

\ecanu\planimetrie dwg\igiene - nuovo istituto\asbuilt corpo a igiene\nuovo istituto di igiene meccanici\fancoil.dwg